

SCMH
Screx Series

■ 特長

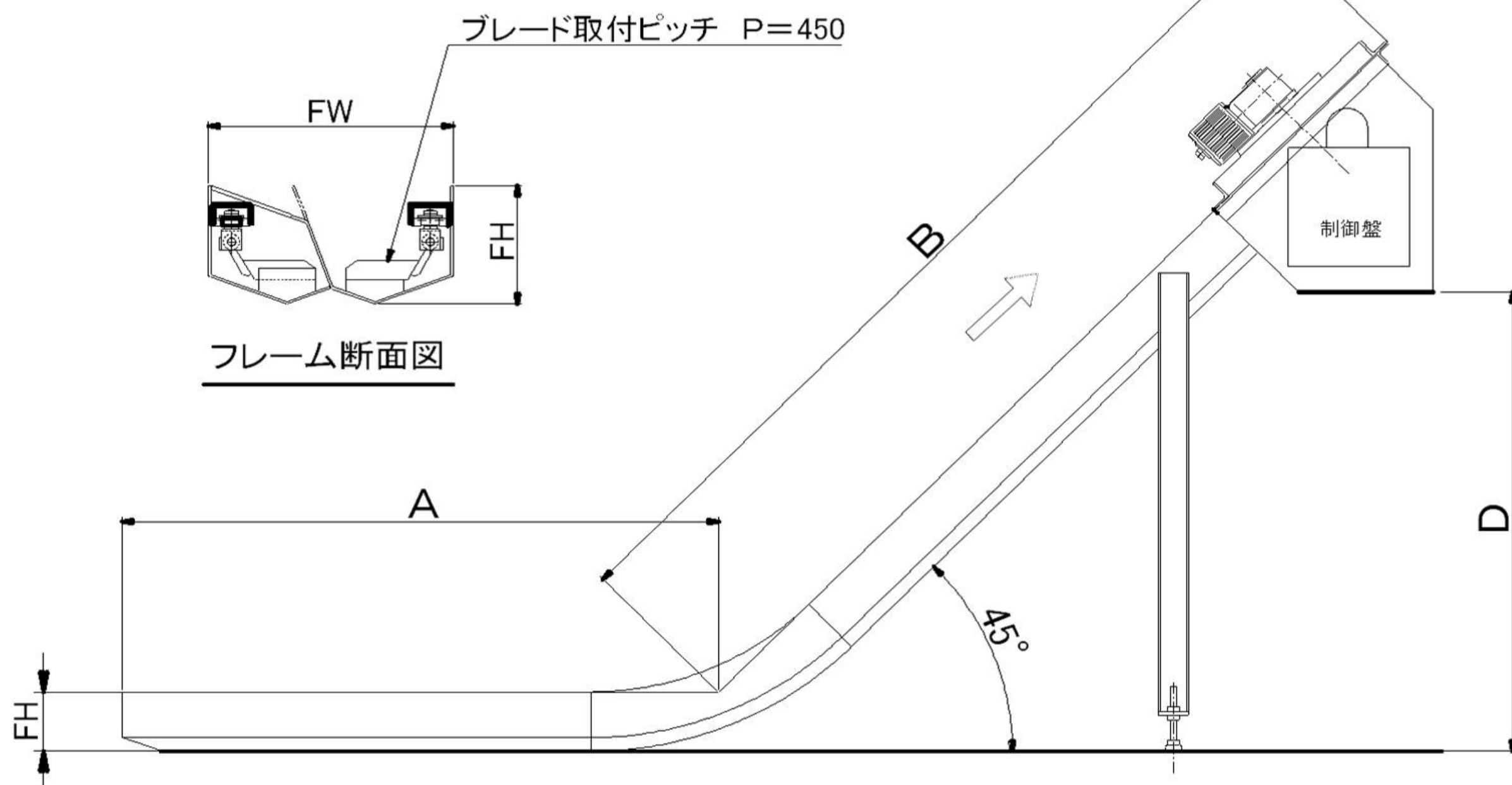
床置き、ピット内、マシン内、天井吊り等の工場のレイアウトに合わせる事が可能です。
構造がシンプルなので、故障の心配が少なく安心して利用できます。
テールが曲がって2台分のハタラキ！ こぼれ、持ち帰りはありません。

スクラップ排出の悩みを解消！！
フレキシブルなレイアウトに対応



小さな巨人
使い勝手抜群！！

■ 寸法図

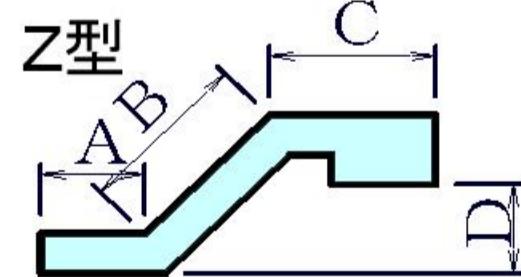
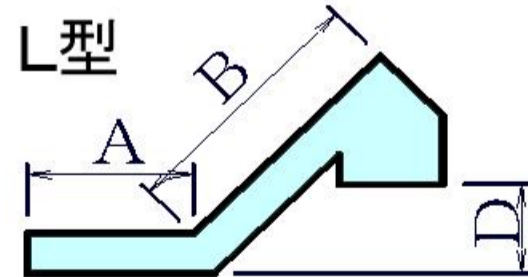
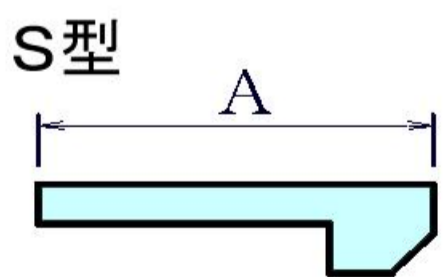


■ 標準仕様

長さ単位 : mm

型 式		機 巾	機 高	寸 法	標 準 角 度	標 準 速 度
名 称	側 面 型	(F W)	(F H)			
SCMH	S	300	150	A (A') B (C) D	45°	2~8m/min (インバータ変速)
	L	400	200			
	Z	[500]	[250]			

※側面型の区別は以下の通りです。



※テール部90° 曲がりの場合はA'寸法が記入されます。
※Z型の場合にはC寸法が記入されます。
※[]文字部は標準品です。
※本仕様以外についても設計・製作致しますので、
お気軽にお問い合わせ下さい。

■ 型式表示例

